Plan stratégique communautaire (PSC)

2022-2028

DIAGNOSTIC COMMUNAUTAIRE

SANB
SOCIÉTÉ DE L'ACADIE DU NOUVEAU-BRUNSWICK

10 septembre 2021

TABLE DES MATIÈRES

Mise en contexte 2

Faits saillants 3

Méthodologie 4

Profil des répondant·e·s 5

- Répartition des répondant·e·s 5
- Profil des individus 5
- Profil des organismes 7

Résultats 8

- Une identité forte, une culture vibrante, une résilience unique 9
- Une vision d'égalité, d'autonomie et de représentativité 10
- État de santé général 11
- État de santé par dimension 12
- Changements généraux observés au cours des cinq dernières années 14
- Changements observés par dimension au cours des cinq dernières années 15
- Niveau d'attention à accorder aux dimensions 17
- Réalisations à souligner et principales priorités des organismes 19
- Principaux atouts et freins pour l'épanouissement et le développement de la communauté acadienne et francophone du Nouveau-Brunswick 21
- Autres commentaires 23

Annexes 24

- Annexe 1 : État de santé général (résultats détaillés) 25
- Annexe 2 : État de santé par dimension (résultats détaillés) 26
- Annexe 3 : Changements généraux observés au cours des cinq dernières années (résultats détaillés) 28
- Annexe 4 : Changements observés par dimension au cours des cinq dernières années (résultats détaillés) 29
- Annexe 5 : Niveau d'attention à accorder aux dimensions (résultats détaillés) 31

MISE EN CONTEXTE

Le Plan stratégique communautaire (PSC) est une démarche participative qui vise à dégager une vision globale de l'Acadie du Nouveau-Brunswick et à doter la communauté d'une feuille de route sur l'horizon 2022-2028 pour réaliser celle-ci ensemble.

Afin d'avoir un portrait clair des perceptions de la communauté acadienne et francophone sur l'état de situation actuel, un sondage a été réalisé auprès des citoyens et citoyennes, ainsi qu'auprès des organismes.

Une démarche fièrement accompagnée par MU Conseils
www.mu-conseils.com

FAITS SAILLANTS

Le sondage réalisé dans le cadre de la démarche de planification stratégique communautaire 2022-2028 a permis de recueillir les perceptions de 394 répondant·e·s. De ce nombre, 44 sont des organismes du milieu alors que 350 sont des citoyen·ne·s de la communauté acadienne et francophone ayant répondu à titre personnel.

Aux yeux des organismes du milieu et des citoyen·ne·s, les principaux traits distinctifs de la communauté acadienne et francophone comprennent :

- La résilience historique et actuelle de la communauté acadienne et francophone ;
- L'esprit inclusif et l'accueil chaleureux des gens de la communauté ;
- La fierté d'une culture unique et l'usage de la langue française.

Concernant les forces de la communauté acadienne et francophone, les aspects qui génèrent la perception la plus positive sont ceux relatifs au sentiment d'appartenance et à l'identité acadienne et francophone ainsi que la vitalité des arts, de la culture et du patrimoine. Pour ce qui est des faiblesses, le statut du français dans les politiques et les programmes publics ainsi que le développement global des régions rurales sont les aspects qui sont perçus comme les plus défaillants.

Les organismes du milieu ainsi que les citoyen·ne·s de la communauté perçoivent peu de changements positifs dans les 5 dernières années. En général, il semble que les conditions de la communauté sont demeurées stables ou se sont légèrement détériorées. Parmi les sujets méritant la plus grande attention et les idéaux identifiés pour les années à venir, on retrouve les éléments suivants :

- Une égalité réelle au niveau des droits linguistiques ;
- Une plus grande autonomie au niveau de l'application de ses droits ;
- Une meilleure représentation tant culturelle que politique ;
- Une augmentation du poids démographique des francophones.

MÉTHODOLOGIE

Une consultation a été menée auprès du public et des organismes de la communauté acadienne et francophone par l'entremise d'un sondage en ligne du 22 juin au 15 aout 2021. Le sondage a été diffusé au grand public sur les sites web de la Planification stratégique communautaire et de la Société de l'Acadie du Nouveau-Brunswick (SANB), ainsi que sur la page Facebook de la SANB. Une invitation a été lancée aux membres lors de l'AGA du 23 juin 2021. Une invitation ciblée, suivie d'un rappel, a été envoyée aux organismes partenaires de la SANB.

Afin de mettre en lumière les perceptions et priorités respectives des répondant·e·s à titre personnel et des organismes de la communauté acadienne et francophone, les résultats sont présentés séparément lorsque pertinent. Cela est le cas pour l'état des lieux, les changements observés ces cinq dernières années et les principales priorités des organismes. Il est à noter que la méthodologie de ce sondage ne permet pas une représentativité, sur le plan statistique, de l'ensemble de la population ou de la communauté acadienne et francophone de la province. En tant que première étape de la démarche de mobilisation autour du plan stratégique communautaire 2022-2028, cet exercice visait plutôt à offrir l'opportunité aux personnes et organisations intéressées de s'exprimer sur une variété de sujets et d'enjeux concernant l'Acadie du Nouveau-Brunswick. La présentation des profils de répondant·e·s apporte des précisions quant à l'échantillon du sondage.

La plupart des questions du sondage étant ouvertes, une analyse qualitative des résultats a dû être effectuée. Des réponses similaires ou apparentées ont ainsi été regroupées par catégorie afin de dégager des tendances significatives, ce qui peut toutefois ouvrir la porte à une certaine subjectivité selon l'interprétation des réponses. Le portrait final pourrait ainsi paraitre plus uniforme que la diversité initiale des contributions reçues.

PROFIL DES RÉPONDANT·E·S

RÉPARTITION DES RÉPONDANT·E·S

Tableau 1 : À quel titre répondez-vous au présent questionnaire ?

Choix de réponse	Réponses	
Je réponds à titre personnel	89 %	350
Je représente une organisation	11 %	44

PROFIL DES INDIVIDUS

La répartition des répondant·e·s selon le genre démontre une prépondérance de la participation des personnes s'identifiant en tant que femmes. Celle-ci s'élève à 63 % tandis qu'elle était de 51 % de la population néo-brunswickoise lors du recensement de 2016[1]. La participation des personnes s'identifiant en tant qu'homme s'élève à 35 %, ce qui est bien moindre que les 49 % de la population.

Graphique 1 : Genre des répondant·e·s à titre personnel

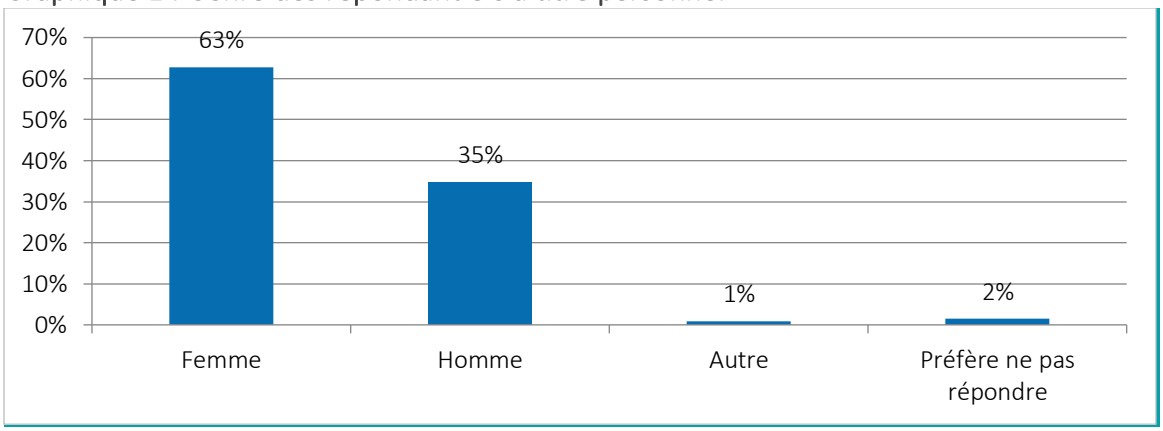

La répartition des répondant·e·s selon l'âge démontre une surreprésentation des personnes âgées de plus de 65 ans. Celles-ci composent 31 % des réponses tandis qu'elles représentaient 20 % de la population au recensement de 2016. Les autres groupes d'âge sont représentatifs de la population néo-brunswickoise à quelques points de pourcentage près, à l'exception des moins de 18 ans dont le taux de participation est minime.

[1] https://www12.statcan.gc.ca/census-recensement/2016/dp-pd/prof/details/page.cfm?Lang=F&Geo1=PR&Code1=13&Geo2=PR&Code2=01&Data=Count&SearchText=13&SearchType=Begins&SearchPR=01&B1=All&Custom=&TABID=3

Graphique 2 : Âge des répondant·e·s à titre personnel

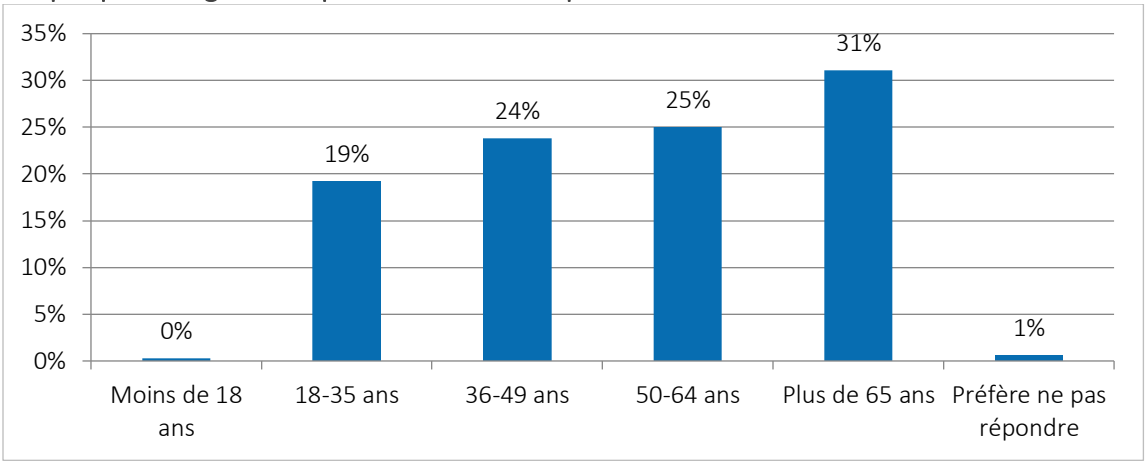

La répartition des répondant·e·s selon leur région de résidence démontre une forte participation des personnes habitant la Péninsule acadienne (39 %) et le Sud-est (34 %). Les personnes issues des régions du Nord (13 %) et du Sud-est (3 %), bien qu'elles représentent une part importante de la communauté acadienne et francophone du Nouveau-Brunswick, ont répondu au sondage dans une bien moindre mesure.

Graphique 3 : Provenance des répondants à titre personnel

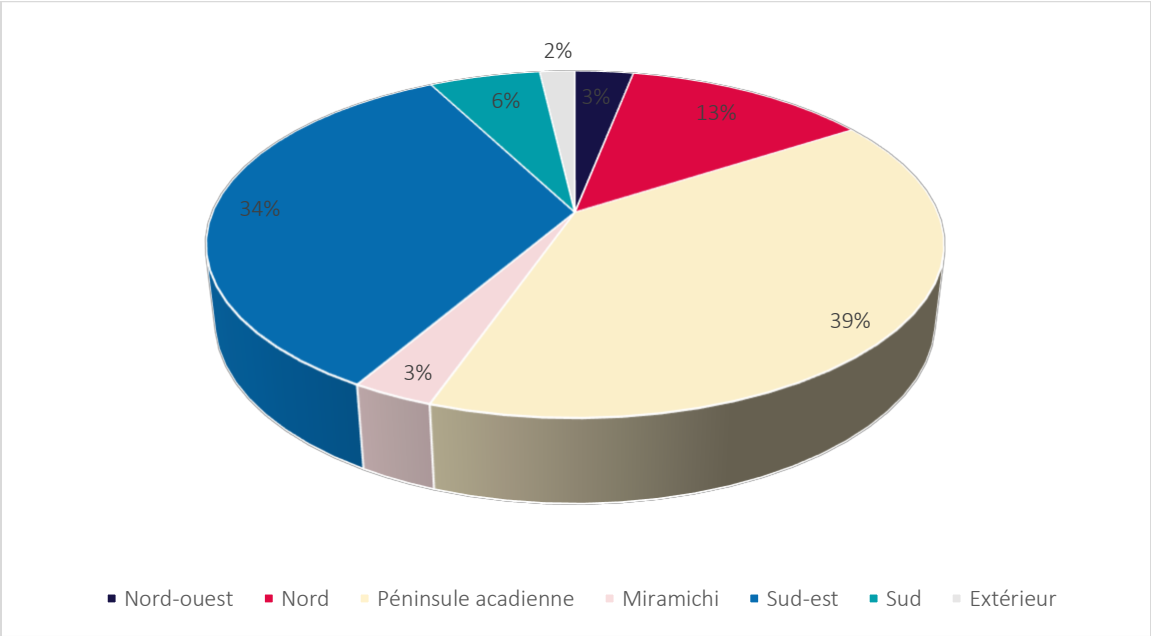

PROFIL DES ORGANISMES

Graphique 4 : Secteur d'activité des organismes

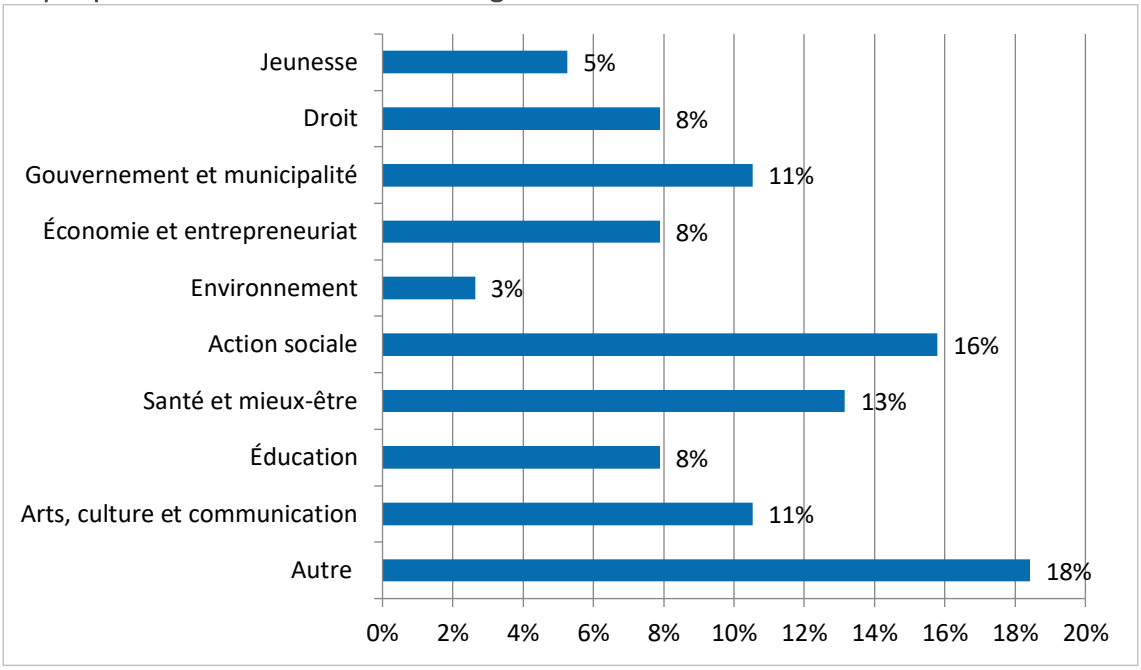

Les réponses « autres » comportent des organismes œuvrant en gouvernance, financement, revendications politiques, immigration ou dans plus d'un domaine.

Graphique 5 : Régions desservies par les organismes

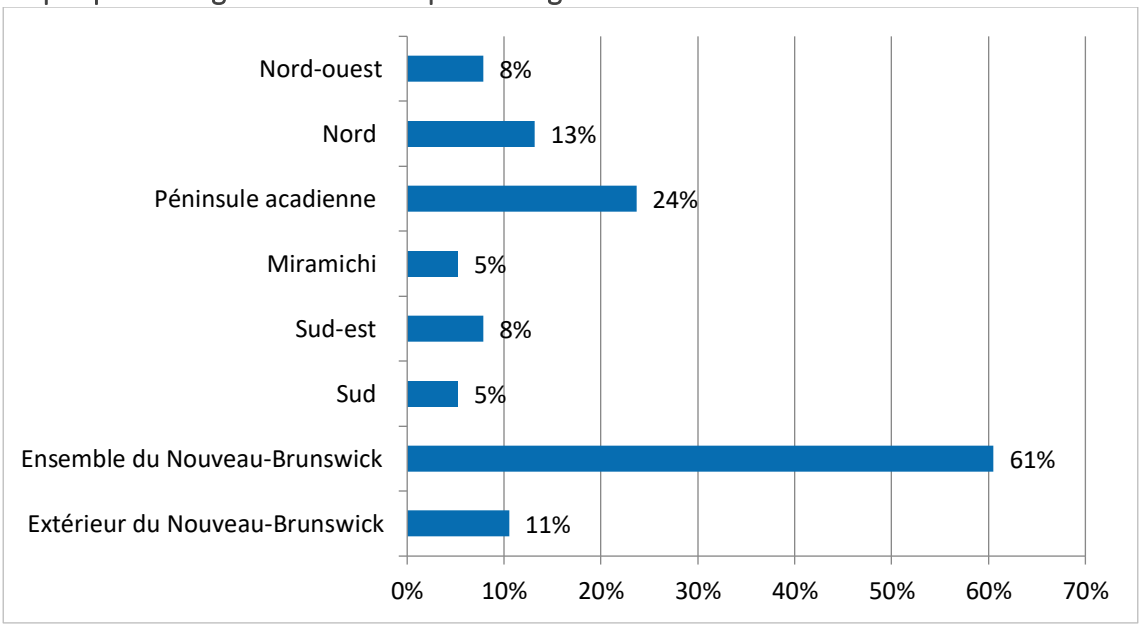

RÉSULTATS

La communauté acadienne et francophone du Nouveau-Brunswick se distingue en fonction de trois piliers :

- La résilience historique et actuelle du peuple acadien et francophone ;
- L'esprit inclusif et l'accueil chaleureux des gens composant la communauté ;
- La fierté générée par une utilisation distinctive de la langue française et par une culture unique.

UNE IDENTITÉ FORTE, UNE CULTURE VIBRANTE, UNE RÉSILIENCE UNIQUE

Plus précisément, les réponses aux questions suivantes ont servi à alimenter ces résultats.

Les répondant·e·s ont été invité·e·s à mentionner un mot pour illustrer le principal trait distinctif de la culture acadienne et francophone au Nouveau-Brunswick. Les cinq réponses les plus populaires, avec le pourcentage correspondant, sont les suivantes :

- Résilience (27 %)
- Accueillant (14 %)
- Fierté (13 %)
- Langue (9 %)
- Communauté (7 %)

Les répondant·e·s ont été invité·e·s à mentionner l'élément de l'identité acadienne et francophone du Nouveau-Brunswick étant leur plus grande source de fierté. Les cinq réponses les plus populaires, avec le pourcentage correspondant, sont les suivantes :

- Langue française (29 %)
- Résilience (18 %)
- Culture (8 %)
- Accueil (8 %)
- Communauté (18 %)

Les répondant·e·s ont été invité·e·s à mentionner la valeur la plus importante pour guider les actions de la communauté acadienne et francophone du Nouveau-Brunswick. Les cinq réponses les plus populaires, avec le pourcentage correspondant, sont les suivantes :

- Communautaire (16 %)
- Inclusion (14 %)
- Reconnaissance (12 %)
- Respect (7 %)
- Résilience (7 %)

UNE VISION D'ÉGALITÉ, D'AUTONOMIE ET DE REPRÉSENTATIVITÉ

Les répondant·e·s ont été invité·e·s à partager le rêve le plus fou qu'ils ou elles aimeraient voir se réaliser pour la communauté acadienne et francophone du Nouveau-Brunswick. L'analyse des réponses démontre une volonté claire d'obtenir une égalité réelle au niveau des droits linguistiques, une plus grande autonomie au niveau de l'application de ces droits, ainsi qu'une meilleure représentation tant culturelle que politique.

Les cinq réponses les plus populaires, avec le pourcentage correspondant, sont les suivantes :

Tableau 2 : Quel est le rêve le plus fou que vous aimeriez voir se réaliser pour la communauté acadienne et francophone du Nouveau-Brunswick ?

RÉPONSES LES PLUS FRÉQUENTES	
Reconnaissance et autonomie politiques de l'Acadie	28 %
> Avoir une région géographique officielle (province acadienne ou pays acadien) > Reconnaissance et respect par les anglophones > Reconnaissance de nos droits acquis et des enjeux > Administration gouvernementale distincte et acadienne des services > Gestion de nos propres institutions > Fondation d'un parti acadien > Voir l'Acadie comme un atout et une fierté	
Égalité entre les communautés linguistiques	26 %
> Égalité dans les services offerts > Possibilité de se faire servir aussi bien en français qu'en anglais partout > Acceptation des francophones > Parité dans les droits politiques, linguistiques et de la personne > Pleine dualité	
Affirmation et vitalité de l'identité culturelle	9 %
> Fierté de parler français > Avoir une culture acadienne vivante > Créer des œuvres artistiques mettant en valeur notre histoire, nos traditions	
Bilinguisme pour tous et toutes au Nouveau-Brunswick	6 %
> Pour se comprendre > Pour apprendre de l'autre > Pour des relations harmonieuses et constructives entre les communautés	
Épanouissement de la communauté	5 %
> Une économie et une culture acadiennes prospères > Autosuffisance alimentaire et énergétique (à noter : l'autosuffisance ressort dans la moitié des réponses ici)	

ÉTAT DE SANTÉ GÉNÉRAL

Les répondant·e·s ont une perception relativement neutre, voire légèrement défavorable, de l'état de santé général de la communauté acadienne et francophone du Nouveau-Brunswick.

Questionnés sur une échelle de 1 à 5, 1 étant « très mauvais » et 5 étant « très bon », les individus ont attribué une note moyenne de 3,13 tandis que les organismes ont attribué 3,07. En observant la répartition des réponses, on remarque un consensus légèrement plus élevé chez les organismes que les individus.

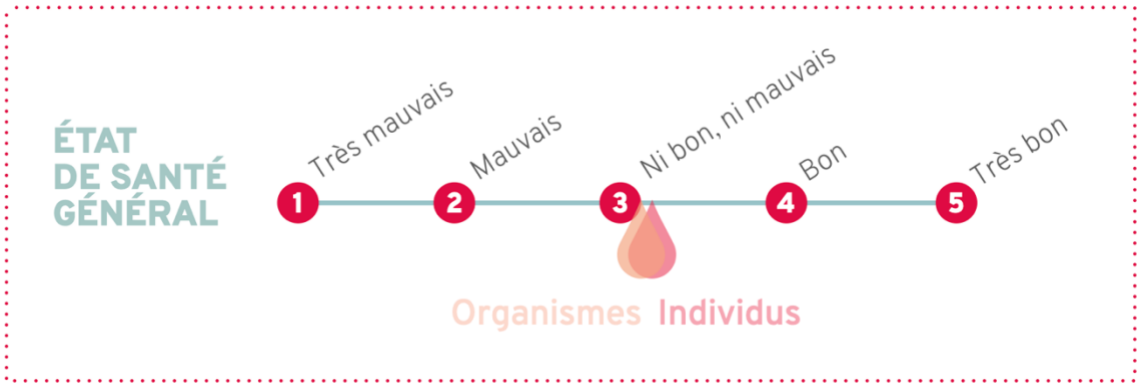

Parmi les réponses des individus, notons que les femmes (3,21) ont une perception légèrement plus positive que les hommes (3,00). Les personnes âgées de plus de 65 ans (2,87) forment le groupe d'âge percevant la situation actuelle comme étant moins bonne, tandis que les 18-35 ans (3,37) sont, dans une certaine mesure, les plus positifs. Les différences de réponses entre les régions sont peu significatives.

Le nombre d'organismes répondants n'est pas suffisant pour effectuer une ventilation des résultats par région ou par domaine d'activités.

Les résultats détaillés, soit la moyenne et l'écart-type selon le profil des répondant·e·s, sont disponibles à l'annexe 1.

ÉTAT DE SANTÉ PAR DIMENSION

Cette section démontre une perception plutôt mitigée de l'état de santé des principales dimensions de la communauté acadienne et francophone du Nouveau-Brunswick.

Le schéma ci-dessous présente une répartition des différentes dimensions selon l'état de santé perçu pour chacune.

Les résultats détaillés, soit la moyenne et l'écart-type selon les répondant·e·s, sont disponibles à l'annexe 2.

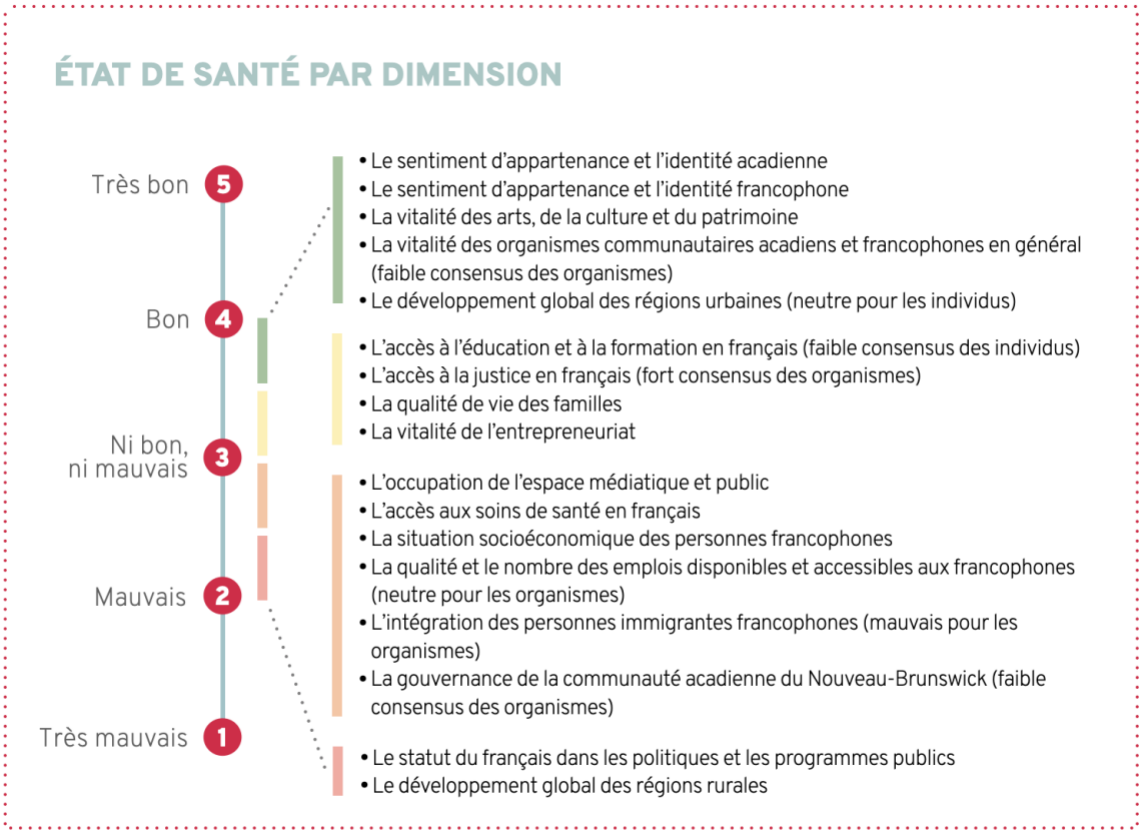

Des commentaires recueillis sur l'état de santé actuel de la communauté acadienne et francophone du Nouveau-Brunswick portaient principalement sur les sujets suivants, classés selon le nombre de mentions :

- L'accessibilité aux services, programmes publics et emplois en français est souvent problématique dû au faible bilinguisme chez les anglophones ;
- Utilisation grandissante de l'anglais par la communauté, notamment pour l'affichage, la publicité et sur les médias sociaux ;
- Gouvernance de la communauté nécessitant plus de leadership et un projet de société ;

- Communauté nécessitant une meilleure intégration entre les Acadiens et Acadiennes et les autres francophones ;
- Nombreux organismes travaillant parfois en parallèle, menant au dédoublement des efforts ;
- La fierté d'être Acadien, Acadienne et francophone à développer et promouvoir pour éviter l'image négative d'une « minorité » fragile ;
- Perception d'une représentativité insuffisante dans les médias, les institutions et sur le plan politique, particulièrement au gouvernement provincial actuel ;
- Le développement socioéconomique de la communauté est une avenue porteuse pour la vitalité de la culture acadienne et l'intégration des immigrants francophones.

Ces résultats proposent certaines conclusions :

- Une grande disparité est perçue entre le développement des régions urbaines et celles rurales ;
- L'accès aux soins de santé en français est plus problématique que pour d'autres services ; cela peut toutefois s'inscrire dans une situation plus large de difficulté d'accès aux soins de santé avec la fermeture de certains hôpitaux ruraux les nuits et les fins de semaine ;
- La situation socioéconomique et la disponibilité d'emplois en français demeurent difficiles malgré une certaine vitalité de l'entrepreneuriat ;
- L'intégration des personnes immigrantes est dans un état relativement mauvais, tout comme celui de la disponibilité, réelle ou perçue, d'emplois ;
- Les organismes communautaires vont relativement bien, mais un manque d'unité au sein du leadership acadien est généralement perçu.

CHANGEMENTS GÉNÉRAUX OBSERVÉS AU COURS DES CINQ DERNIÈRES ANNÉES

Les réponses démontrent que la situation générale de la communauté acadienne et francophone du Nouveau-Brunswick est perçue comme s'étant légèrement détériorée au cours des cinq dernières années. Les répondant·e·s étaient questionné·e·s sur une échelle de 1 à 5, 1 étant « une forte détérioration » et 5 étant « une forte amélioration ». Les individus ont une appréciation des dernières années légèrement plus critique (2,65) que les organismes, ces derniers ayant la perception d'un statu quo (3,07).

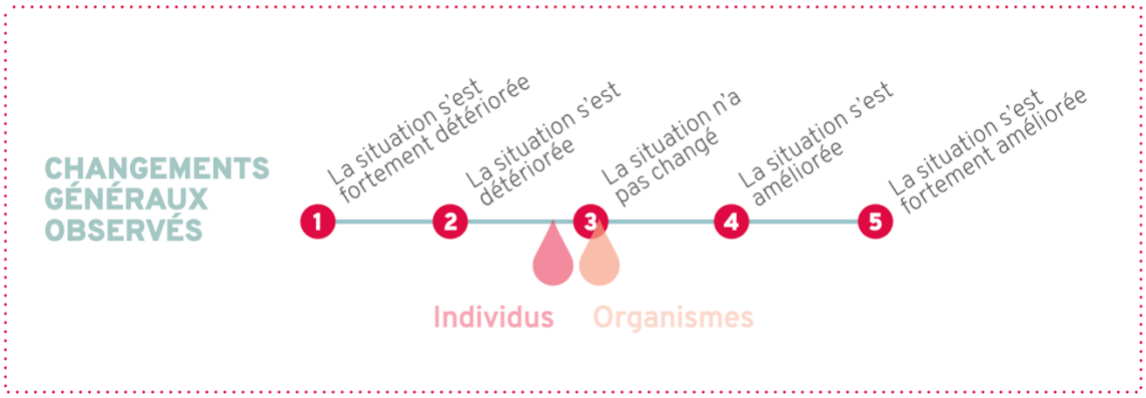

Les différences de réponses selon le profil des individus ne sont pas significatives pour cette question. Le nombre d'organismes répondants n'est pas suffisant pour effectuer une ventilation des résultats par région ou par domaine d'activités.

Les résultats détaillés, soit la moyenne et l'écart-type selon le profil des répondant·e·s, sont disponibles à l'annexe 3.

CHANGEMENTS OBSERVÉS PAR DIMENSION AU COURS DES CINQ DERNIÈRES ANNÉES

Cette section démontre une perception plutôt négative des changements observés ces cinq dernières années pour les principales dimensions de la communauté acadienne et francophone du Nouveau-Brunswick. Le schéma ci-dessous présente une répartition des différentes dimensions selon les changements perçus pour chacune.

Les résultats détaillés, soit la moyenne et l'écart-type selon les répondant·e·s, sont disponibles à l'annexe 4.

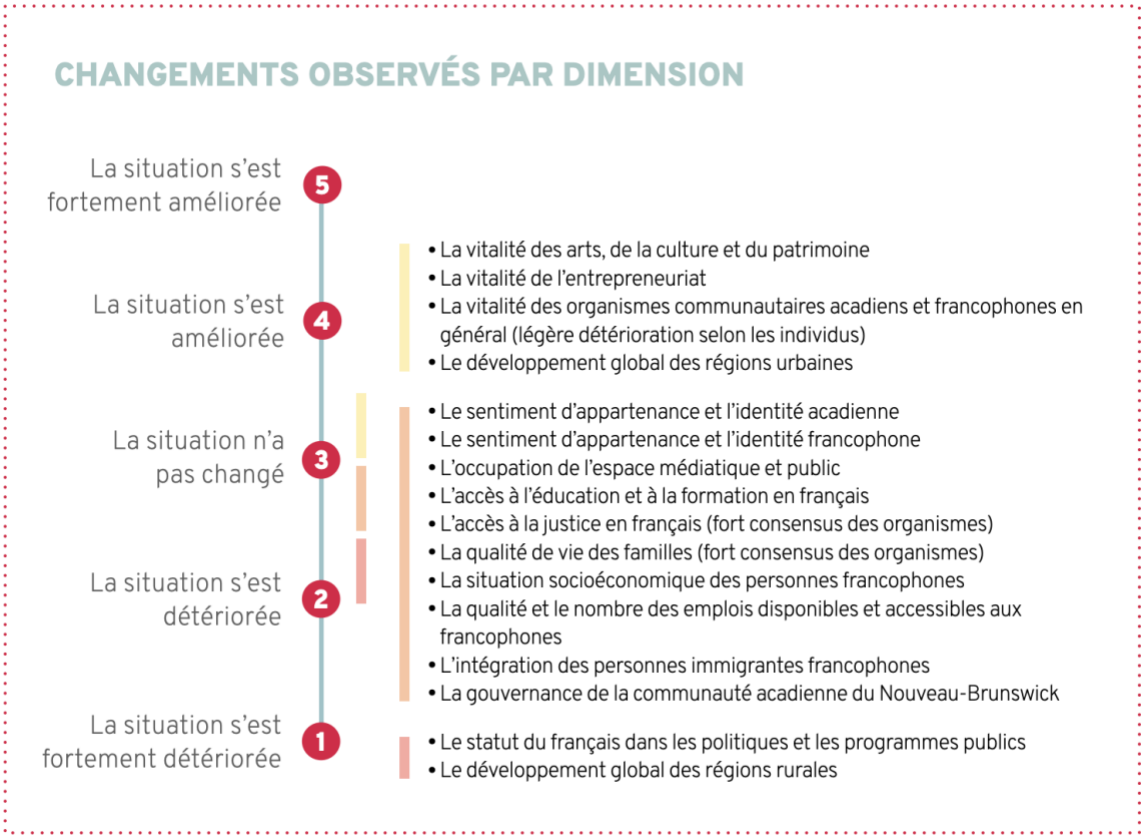

Des commentaires recueillis sur les changements observés au cours des cinq dernières années pour la communauté acadienne et francophone du Nouveau-Brunswick portaient principalement sur les sujets suivants, présentés selon le nombre de mentions :

> La gouvernance de la communauté doit permettre une concertation des différents organismes pour assurer une bonne collaboration et synergie dans les dossiers prioritaires ;

- La représentation de la communauté dans les instances politiques et gouvernementales mériterait d'être bonifiée puisqu'une perte de terrain est perçue ; les succès du passé pourraient servir d'inspiration ;
- Le gouvernement provincial actuel affecte négativement la situation des francophones ;
- Diminution de la présence du français dans les services et programmes gouvernementaux et, de manière générale, dans le nord de la province ;
- Désir d'une image de l'identité acadienne moderne, inclusive et positive.

Ces résultats proposent certaines conclusions :

- Les répondant·e·s au sondage ont l'impression, en moyenne, de n'avoir observé aucun gain au cours des cinq dernières années, et ce, pour toutes les dimensions composant la vie de la communauté ;
- La majorité des dimensions ont connu une dégradation de leur état dans les cinq dernières années ;
- Le statut du français dans les politiques et programmes publics est la dimension perçue comme ayant connu le plus fort recul ;
- La situation est perçue comme s'étant détériorée dans les communautés rurales tandis qu'elle serait demeurée stable dans les milieux urbains ;
- Les organismes perçoivent avoir maintenu leurs acquis tandis que la gouvernance de la communauté acadienne est dans une situation moins avantageuse qu'il y a cinq ans.

NIVEAU D'ATTENTION À ACCORDER AUX DIMENSIONS

Une analyse comparée de l'état de santé actuel et des changements observés au cours des cinq dernières années a permis de dégager l'état de situation et, incidemment, le niveau d'attention qu'il pourrait être nécessaire d'accorder à chacune des dimensions.
Les résultats de cette analyse sont basés sur la grille ci-dessous.

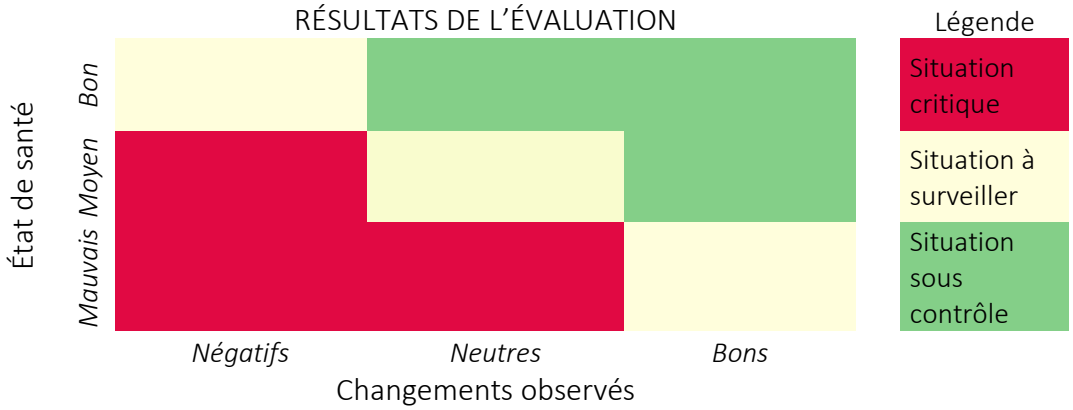

De manière générale, le portrait dressé par les individus et par les organismes est similaire. Les résultats détaillés de l'analyse comparée sont disponibles à l'annexe 5.

NIVEAU D'ATTENTION À ACCORDER AUX DIMENSIONS

Situation sous contrôle

- Le sentiment d'appartenance et l'identité acadienne;
- Le développement global des régions urbaines.

Situation à surveiller

- Le sentiment d'appartenance et l'identité et francophone;
- La vitalité des arts, de la culture et du patrimoine (plutôt bon selon les individus);
- L'occupation de l'espace médiatique et public;
- L'accès à l'éducation et à la formation en français;
- L'accès à la justice en français;
- La qualité de vie des familles;
- La situation socioéconomique des personnes francophones;
- La qualité et le nombre des emplois disponibles et accessibles aux francophones;
- La vitalité de l'entrepreneuriat (plutôt bon selon les individus);
- La gouvernance de la communauté acadienne du Nouveau-Brunswick.

Situation critiques

- L'accès aux soins de santé en français;
- Le statut du français dans les politiques et les programmes publics;
- Le développement global des régions rurales;
- L'intégration des personnes immigrantes francophones (particulièrement selon les organismes);
- La vitalité des organismes communautaires acadiens et francophones en général (particulièrement selon les organismes).

Ces résultats proposent certaines conclusions :

> L'état relativement bon des arts, de la culture et du patrimoine semble contribuer positivement au sentiment d'appartenance et à l'identité acadienne ;

> L'accès aux services en français est problématique pour les soins de santé et, dans une moindre mesure, pour l'éducation, la formation et la justice ;

> Il y a une grande disparité entre le développement des régions urbaines et celles rurales ;

> En raison de leur rôle clé dans la prestation de services à la communauté acadienne et francophone et la défense de leurs droits, les problématiques vécues par les organismes communautaires peuvent avoir une répercussion sur l'ensemble des dimensions de la communauté et une attention particulière devrait leur être accordée.

RÉALISATIONS À SOULIGNER ET PRINCIPALES PRIORITÉS DES ORGANISMES [2]

Les principales réalisations des cinq dernières années de la communauté acadienne et francophone étant source de fierté portaient sur les sujets suivants :

- Partenariats déployés pour la mise en œuvre de différents projets (accès aux soins de santé et à l'éducation en français, développement entrepreneurial, activités culturelles, organisation de forums et de concertations). La capacité à se regrouper et à réaliser collectivement des projets porteurs est le principal générateur de fierté;
- Actions visant à supporter l'économie locale et les services de proximité (par exemple, l'accompagnement offert aux entreprises sociales et coopératives, l'instauration d'une monnaie locale ou l'organisation de marchés fermiers);
- Gains en matière de droits linguistiques devant les tribunaux.

Les principaux projets en cours qu'il est perçu comme étant absolument prioritaire de continuer ou de développer davantage portaient sur les sujets suivants :

- Révision de la Loi sur les langues officielles du Nouveau-Brunswick. Il s'agit de la réponse la plus souvent mentionnée par les organismes, notamment pour son applicabilité dans une multitude de domaines (emploi, santé, éducation, etc.). Dans une moindre mesure, la révision du plan d'action fédéral en matière de langues officielles, prévue pour 2023, sera nécessaire à considérer;
- Réforme de la gouvernance locale. Pour plusieurs répondant·e·s, cette réforme permettrait de mieux répondre aux besoins des citoyen·ne·s en fonction des spécificités de la population locale;
- Réforme en santé;
- Réforme en éducation;
- Réforme des circonscriptions électorales au Nouveau-Brunswick;
- Actions environnementales et développement d'une économie verte.

Les réalisations les plus importantes à accomplir dans les cinq prochaines années portaient sur les sujets suivants :

- Accès complet, du moins plus étendu, aux soins de santé en français et gouvernance locale des régies de santé;
- Modernisation des lois sur les langues officielles et leur application effective;

[2] Réponses présentées en ordre selon le nombre de mentions. Les réponses orphelines ne sont toutefois pas retranscrites dans le présent rapport.

- Augmenter le poids démographique francophone, notamment par la rétention des citoyen·ne·s et par l'immigration ;
- Inclusion plus significative des jeunes et des personnes immigrantes sur le marché du travail ;
- Considération des changements climatiques dans les stratégies et politiques gouvernementales et communautaires ;
- Assurer la pérennité des régions du nord de la province.

PRINCIPAUX ATOUTS ET FREINS POUR L'ÉPANOUISSEMENT ET LE DÉVELOPPEMENT DE LA COMMUNAUTÉ ACADIENNE ET FRANCOPHONE DU NOUVEAU-BRUNSWICK

Selon les répondant·e·s, les cinq principaux atouts dont dispose la communauté acadienne et francophone du Nouveau-Brunswick pour favoriser son développement et son épanouissement sont les suivants :

ATOUTS SELON LES INDIVIDUS	% DES RÉPONSES
Culture acadienne et ses artistes	25 %
Résilience	20 %
Éducation (université, collèges, écoles francophones)	20 %
Fierté acadienne	17 %
Organismes communautaires francophones, dont la SANB	17 %

ATOUTS SELON LES ORGANISMES	% DES RÉPONSES
Fierté acadienne	33 %
Organismes communautaires francophones, dont la SANB	27 %
Leadership et engagement des représentant·e·s de la communauté	27 %
Résilience	20 %
Esprit communautaire et solidarité	20 %
Richesse du territoire	20 %

Selon les répondant·e·s, les cinq principaux freins au développement et à l'épanouissement de la communauté acadienne et francophone du Nouveau-Brunswick sont les suivants :

FREINS SELON LES INDIVIDUS	% DES RÉPONSES
Gouvernement provincial	39 %
Indifférence de plusieurs Acadien·ne·s quant à l'importance d'utiliser le français	18 %
Manque de leadership ou division au sein de la gouvernance acadienne	15 %
Disponibilité des ressources financières pour œuvrer au développement de la communauté	13 %
Assimilation réelle ou perçue	11 %

FREINS SELON LES ORGANISMES	% DES RÉPONSES
Gouvernement provincial	33 %
Manque de leadership ou division au sein de la gouvernance acadienne	33 %
Représentation politique insuffisante	20 %
Disponibilité des ressources financières pour œuvrer au développement de la communauté	20 %
« Esprit de clocher » et luttes partisanes	20 %

Ces résultats proposent certaines conclusions :

- Les organismes communautaires francophones et acadiens sont généralement une force pour la communauté, bien qu'il y ait un risque de division au sein des organismes œuvrant dans les mêmes secteurs ;
- Un leadership fort est souhaité pour représenter la communauté et faire valoir ses intérêts, surtout au niveau politique ;
- Le gouvernement provincial actuel constitue le principal frein au développement de la communauté, autant pour les individus que pour les organismes ;
- Malgré la fierté liée à l'identité acadienne, son historique de résilience et la vitalité de sa culture, plusieurs perçoivent qu'une part non négligeable de la communauté témoigne d'une certaine indifférence quant à l'importance d'utiliser le français.

AUTRES COMMENTAIRES

En conclusion du sondage, les répondant·e·s étaient invité·e·s à partager, au besoin, des commentaires additionnels sur les sujets abordés dans le questionnaire. Voici les principales idées ayant été proposées :

- Intérêt à retenir un nombre limité de projets porteurs touchant à plusieurs enjeux importants afin de favoriser une concertation efficace des organismes et intervenant·e·s ;
- Favoriser la participation de l'ensemble de la population acadienne et francophone à conception et la mise en œuvre de la Planification stratégique communautaire, particulièrement des jeunes, des personnes âgées et des personnes immigrantes ;
- La communauté devrait être présente dans un ensemble de structures institutionnelles et politiques et non uniquement dans celles qui sont en lien avec la langue et la culture ;
- Le renforcement de l'identité et de la fierté d'être Acadien·ne·s et francophones est importante.

ANNEXES

ANNEXE 1 : ÉTAT DE SANTÉ GÉNÉRAL (RÉSULTATS DÉTAILLÉS)

Les répondant·e·s devaient évaluer leur perception de l'état de santé général sur une échelle :

1 = Très mauvais ; 2 = Mauvais ; 3 = Ni bon ni mauvais ; 4 = Bon ; 5 = Très bon

	Moyenne	Écart-type
Individus	3,13	0,88
Organismes	3,07	0,73

Genre	Moyenne
Femme	3,21
Homme	3,00
Autre[3]	-
Préfère ne pas répondre	3,00
Total général	3,13

Âge	Moyenne
Moins de 18 ans[3]	-
18-35 ans	3,37
36-49 ans	3,14
50-64 ans	3,28
Plus de 65 ans	2,87
Préfère ne pas répondre[3]	-
Total général	3,13

Région	Moyenne
Nord	2,96
Sud-est[3]	-
Miramichi[3]	-
Péninsule acadienne	3,16
Sud	3,36
Sud-est	3,11
Extérieur du Nouveau-Brunswick[3]	-
Total général	3,13

[3] Nombre de répondant·e·s insuffisant pour obtenir une signification statistique.

ANNEXE 2 : ÉTAT DE SANTÉ PAR DIMENSION (RÉSULTATS DÉTAILLÉS)

Les répondants devaient évaluer leur perception de l'état de santé par dimension sur une échelle :
1 = Très mauvais ; 2 = Mauvais ; 3 = Ni bon ni mauvais ; 4 = Bon ; 5 = Très bon

	MOYENNE			ÉCART-TYPE		
	Individus	Organismes	Différence	Individus	Organismes	Différence
Le sentiment d'appartenance et l'identité acadienne	3,68	3,67	0,02	0,90	0,87	0,03
Le sentiment d'appartenance et l'identité francophone	3,32	3,60	0,28	1,00	0,80	0,20
La vitalité des arts, de la culture et du patrimoine	3,77	3,73	0,04	0,83	0,85	0,02
L'occupation de l'espace médiatique et public	2,96	2,93	0,03	0,97	0,77	0,20
L'accès à l'éducation et à la formation en français	3,46	3,20	0,26	1,05	0,98	0,07
L'accès aux soins de santé en français	2,92	2,80	0,12	1,00	0,75	0,25
L'accès à la justice en français	3,12	2,93	0,18	0,97	0,57	0,40
Le statut du français dans les politiques et les programmes publics	2,29	2,14	0,15	0,95	0,64	0,31
La qualité de vie des familles	3,26	3,13	0,12	0,83	0,88	0,05
La situation socioéconomique des personnes francophones	2,85	2,73	0,12	0,89	0,85	0,04
La qualité et le nombre des emplois disponibles et accessibles aux francophones	2,93	3,20	0,27	0,99	0,75	0,24
La vitalité de l'entrepreneuriat	3,28	3,40	0,12	0,83	0,95	0,12
L'intégration des personnes immigrantes francophones	2,74	2,40	0,34	0,92	0,88	0,04
La vitalité des organismes communautaires acadiens et francophones en général	3,40	3,60	0,20	0,86	1,08	0,22
Le développement global des régions rurales	2,37	2,47	0,10	0,85	0,81	0,04
Le développement global des régions urbaines	3,43	4,00	0,57	0,85	0,63	0,22
La gouvernance de la communauté acadienne du Nouveau-Brunswick	2,87	2,60	0,27	1,01	1,08	0,07

Notes d'interprétation :

- La moyenne permet de connaitre la réponse moyenne du sous-groupe.
- L'écart-type permet quant à lui de mesurer la répartition des réponses : plus il est élevé, plus les réponses sont dispersées.
- Les différences mesurent l'ampleur de l'écart entre les deux sous-groupes.
- Les résultats relativement distinctifs sont surlignés : les positifs en vert, en jaune ceux nécessitant une attention particulière et en rouge ceux démontrant un état de santé faible ou une divergence importante dans les réponses.

ANNEXE 3 : CHANGEMENTS GÉNÉRAUX OBSERVÉS AU COURS DES CINQ DERNIÈRES ANNÉES (RÉSULTATS DÉTAILLÉS)

Les répondant·e·s devaient évaluer leur perception de l'état de santé général sur une échelle :

1 = La situation s'est fortement détériorée ; 2 = La situation s'est détériorée ; 3 = La situation n'a pas changé ; 4 = La situation s'est améliorée ; 5 = La situation s'est fortement améliorée

	Moyenne	Écart-type
Individus	2,65	0,84
Organismes	3,07	0,83

Région	Moyenne
Nord	2,59
Sud-est[4]	-
Miramichi[4]	-
Péninsule acadienne	2,65
Sud	2,73
Sud-est	2,72
Extérieur du Nouveau-Brunswick[4]	-
Total général	2,65

Genre	Moyenne
Femme	2,68
Homme	2,58
Autre[4]	-
Préfère ne pas répondre	2,50
Total général	2,65

Âge	Moyenne
Moins de 18 ans[4]	-
18-35 ans	2,93
36-49 ans	2,68
50-64 ans	2,61
Plus de 65 ans	2,54
Préfère ne pas répondre[4]	-
Total général	2,65

[4] Nombre de répondant·e·s insuffisant pour obtenir une signification statistique.

ANNEXE 4 : CHANGEMENTS OBSERVÉS PAR DIMENSION AU COURS DES CINQ DERNIÈRES ANNÉES (RÉSULTATS DÉTAILLÉS)

Les répondant·e·s devaient évaluer leur perception de l'état de santé par dimension sur une échelle :

1 = La situation s'est fortement détériorée ; 2 = La situation s'est détériorée ; 3 = La situation n'a pas changé ; 4 = La situation s'est améliorée ; 5 = La situation s'est fortement améliorée

	MOYENNE			ÉCART-TYPE		
	Individus	Organismes	Différence	Individus	Organismes	Différence
Le sentiment d'appartenance et l'identité acadienne	2,94	2,79	0,15	0,80	0,67	0,12
Le sentiment d'appartenance et l'identité francophone	2,79	2,86	0,07	0,86	0,64	0,22
La vitalité des arts, de la culture et du patrimoine	3,23	3,43	0,20	0,93	0,73	0,20
L'occupation de l'espace médiatique et public	2,87	2,93	0,06	0,82	0,80	0,02
L'accès à l'éducation et à la formation en français	2,89	2,79	0,10	0,81	0,67	0,14
L'accès aux soins de santé en français	2,59	2,43	0,16	0,84	0,49	0,35
L'accès à la justice en français	2,85	2,86	0,01	0,74	0,35	0,39
Le statut du français dans les politiques et les programmes publics	2,27	2,21	0,05	0,91	0,77	0,14
La qualité de vie des familles	2,81	3,00	0,19	0,72	0,53	0,19
La situation socioéconomique des personnes francophones	2,72	2,79	0,07	0,73	0,77	-0,04
La qualité et le nombre des emplois disponibles et accessibles aux francophones	2,74	3,00	0,26	0,81	0,76	0,05
La vitalité de l'entrepreneuriat	3,14	3,00	0,14	0,76	0,65	0,11
L'intégration des personnes immigrantes francophones	3,02	2,86	0,16	0,85	0,83	0,02
La vitalité des organismes communautaires acadiens et francophones en général	2,98	3,36	0,38	0,76	0,72	0,05
Le développement global des régions rurales	2,43	2,62	0,19	0,80	0,84	-0,03
Le développement global des régions urbaines	3,32	3,50	0,18	0,80	0,73	0,07
La gouvernance de la communauté acadienne du Nouveau-Brunswick	2,81	2,93	0,12	0,91	1,03	-0,13

Notes d'interprétation :

- La moyenne permet de connaitre la réponse moyenne du sous-groupe.
- L'écart-type permet quant à lui de mesurer la répartition des réponses, plus il est élevé plus les réponses sont dispersées.
- Les différences mesurent l'ampleur de l'écart entre les deux sous-groupes.
- Les résultats relativement distinctifs sont surlignés : les positifs en vert, en jaune ceux nécessitant une attention particulière et en rouge ceux démontrant un état de santé faible ou une divergence importante dans les réponses.

ANNEXE 5 : NIVEAU D'ATTENTION À ACCORDER AUX DIMENSIONS (RÉSULTATS DÉTAILLÉS)

Le niveau d'attention à accorder a été obtenu en croisant les résultats de l'état de santé avec ceux des changements observés, tel que présenté à la grille d'analyse ci-dessous. Les entrées dans la grille d'analyse ont été effectuées en attribuant une cote selon la moyenne obtenue pour chaque dimension.

- Les cotes « Moyen » et « Neutres » correspondent à la moyenne de l'ensemble des fonctions plus ou moins l'écart-type, c'est-à-dire de 2,68 à 3,51.
- Les cotes « Bons » correspondent aux résultats supérieurs à ces plages.
- Les cotes « Mauvais » ou « Négatifs » correspondent aux résultats inférieurs à ces plages.

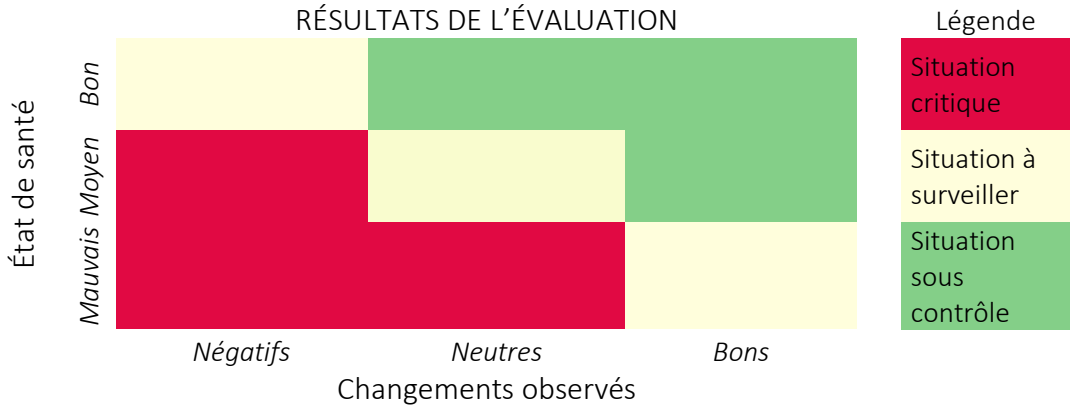

Niveau d'attention relatif selon l'écart-type

	PRIORITÉ INDIVIDUS	PRIORITÉ ORGANISMES
Le sentiment d'appartenance et l'identité acadienne	Sous contrôle	Sous contrôle
Le sentiment d'appartenance et l'identité et francophone	À surveiller	À surveiller
La vitalité des arts, de la culture et du patrimoine	Sous contrôle	À surveiller
L'occupation de l'espace médiatique et public	À surveiller	À surveiller
L'accès à l'éducation et à la formation en français	À surveiller	À surveiller
L'accès aux soins de santé en français	Critique	Critique
L'accès à la justice en français	À surveiller	À surveiller
Le statut du français dans les politiques et les programmes publics	Critique	Critique
La qualité de vie des familles	À surveiller	À surveiller
La situation socioéconomique des personnes francophones	À surveiller	À surveiller
La qualité et le nombre des emplois disponibles et accessibles aux francophones	À surveiller	À surveiller
La vitalité de l'entrepreneuriat	Sous contrôle	À surveiller
L'intégration des personnes immigrantes francophones	À surveiller	Critique
La vitalité des organismes communautaires acadiens et francophones en général	À surveiller	Critique
Le développement global des régions rurales	Critique	Critique
Le développement global des régions urbaines	Sous contrôle	Sous contrôle
La gouvernance de la communauté acadienne du Nouveau-Brunswick	À surveiller	À surveiller